

Kujonek

KWIECIEŃ 2022

W tym miesiącu:

- Prima Aprilis
- Tradycje Świąt Wielkanocnych
- 22.04. – Międzynarodowy Dzień Ziemi
- Nasze zwierzątka
- Nietypowe dni kwietnia
- Recenzje
- Ciekawe prace
- Fajny Look na wiosnę
- Kuchnia Asi...
- Z życia naszej szkoły...
- Konkursy
- Cuda natury

Szkoła Podstawowa w Parszowie



wyk. Maja Jorż kl. IV

Prima Aprilis



Pierwszy dzień kwietnia to znany dzień Prima Aprilis. W tym dniu robi się różne żarty. Polega on na robieniu żartów, celowym wprowadzaniu w błąd, nabieraniu kogoś, konkurowaniu w próbach sprawienia, by inni uwierzyli w coś nieprawdziwego.

1. Przetawiamy wszystkie zegarki w domu, łącznie z budzikami.
2. Jajecznicza na twardo. Wystarczy ugotować jajka i w skorupkach wstawić je do lodówki. Następnie poproś swoją "ofiarę", by zrobiła Ci jajecznicę.
3. Wysyp sól i cukier, do solniczki wsyp cukier a do cukierniczki sól.

Jak powstał Prima Aprilis?

Pochodzenie zwyczaju primaaprilisowego nie jest do końca pewne. Wywodzi się on najprawdopodobniej z jednego z kwietniowych świąt rzymskich. Wedle jednej z teorii – z uroczystości Cerealiów obchodzonej 19 kwietnia, podczas której proszono boginię urodzaju - Cererę - o prima aprilis, czyli urodzajny kwiecień.

Według innej – ze święta na cześć bożka śmiechu i wesołości, przypadającego na 1 kwietnia, kiedy Rzymianie obchodzili Nowy Rok.

Do Polski prima aprilis zawitał w XVI wieku. W XVII w. polski poeta Wacław Potocki pisał: Prima aprilis albo najpierwszy dzień kwietnia. Do rozmaitych żartów moda staroletnia.

Dzisiaj święto obchodzi się w całej Europie, chociaż nie wszędzie tego samego dnia i pod tą samą nazwą. Hiszpanie robią sobie żarty nieco wcześniej: 28 grudnia w Dniu Świętych Niewiniątek. Anglicy wprowadzili obchodzą to święto 1 kwietnia, ale nazywają je Dniem Głupca. Oryginalni są także Francuzi - prima aprilis to u nich poisson d'avril, co dosłownie znaczy: kwietniowa ryba

źródło: <https://www.google.com/url?sa=i&url=http%3A%2F%2Fpik.kielce.pl%2Faktualnosci%2Fprima-aprilis.html&psig=A0vVaw3mEVXuDzNhAYoPmyyeG3bS&ust=1647883538999000&source=images&cd=vfe&ved=0CAwQjhxqFwoTCkIey96a1fYCFQAAAAAdAAAAABAD>

podroze.se.pl/aktualnosci/prima-aprilis-skad-pochodzi-ten-zwyczaj-jak-obchod/2247/źródło



**NIE MIEJ ZŁOŚCI
NIE MIEJ ŻAŁU,
BĄDŹ DZIŚ WESOŁ
W KAŻDYM CALU**

Oliwia Rybicka kl.4

Wielkanoc



Wielkanoc to najstarsze chrześcijańskie święto. Jego data jest ruchoma, gdyż obchodzi się je w niedzielę po pierwszej wiosennej pełni Księżyca (zazwyczaj wypada ona między 22 marca, a 25 kwietnia). Dla katolików Wielka Niedziela jest świętem najważniejszym. Upamiętnia Dzień Zmartwychwstania Pańskiego. Już w czasach antycznych świętowano i celebrowano rozpoczęcie wiosny. Tańcząc i śpiewając – a niekiedy także składając ofiary – witano wiosnę z nadzieją na bogate plony.

Według tradycji sakralnych, Wielkanoc wywodzi się z Judaizmu. W kulturze żydowskiej świętowano wiosną Paschę, czyli zgodnie ze starotestamentowym przekazem – wyjście Izraelitów z Egiptu i koniec niewoli.

W zachodnim kręgu cywilizacyjnym dominuje jednak wizja Świąt Wielkiej Nocy zgodna z tradycją chrześcijańską. Kościół Katolicki obchodzi w ten sposób zmartwychwstanie Jezusa Chrystusa.

Zwyczaje związane z tym świętem wywodzą się z samej Biblii. Do dziś wyznacza ona podstawy naszej wiosennej tradycji – nie tylko w Polsce, ale także w wielu innych miejscach na świecie.

Symbolika świąt Wielkanocnych:

Gdy myślimy o Świątach Wielkanocnych mamy przed oczami święconkę a w niej pisanki, zajaczkę i bazie. Jednak święconka nie jest jedynym atrybutem związanym z rezurekcją. Poznaj kilka innych ważnych symboli kojarzących się nieodwrotnie z Wielkanocą.

Śmigus dyngus:

Śmigus-dyngus jest typowo słowiańską tradycją. Pierwotnie chłopcy polewali dziewczęta wodą na szczęście, aby mogły szczęśliwie i szybko wyjść za mąż. Jeszcze dwie dekady temu popularne było oblewanie każdego, z zamysłem zmożenia go do suchej nitki. Dziś ta tradycja jest nam dobrze znana, ale nie tak powszechnie praktykowana jak kiedyś.

[1]<https://dziecisawazne.pl/tradycje-wielkanocne-jak-to-bylo-kiedys>

(dostęp 16.03.2020)

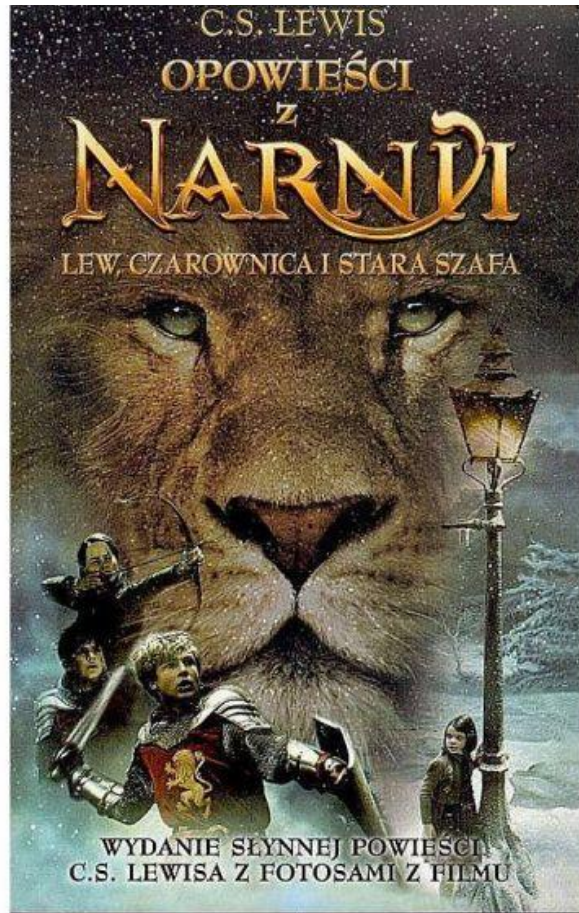
[2]<https://www.ekologia.pl/ciekawostki/skad-sie-wzial-zajaczek-wielkanocny,12151.html>

(dostęp 16.03.2020)

Jajka, pisanki i chleb to obowiązkowe składniki koszyczka wielkanocnego. Bardzo popularna jest kiełbasa i wędlina. W niemal każdym koszyczku jest także baranek. Znacznie mniej wiernych umieszcza w koszyczku wodę, ser, chrzan czy masło.

źródło:https://www.google.com/url?sa=i&url=https%3A%2F%2Fpogorze24.pl%2Fwielkanocne-kartki-od-uczniow-szkoly-podstawowej-nr-1-w-jastrzebi%2F147724%2F&psig=AOvVaw0NocFa2XjobApfwZurVxSZ&ust=1647884277759000&source=images&cd=vfe&ved=0CAwQjhXqFwoTCNC_27id1fYCFQAAAAAABAI

Lektura w pigułce



Witajcie drodzy czytelnicy! Chciałabym Wam polecić książkę pod tytułem „Opowieści z Narnii. Lew, Czarownica i stara szafa.”, której autorem jest C.S.Lewis.

To niezwykła i wzruszająca opowieść, która pomogła mi uwierzyć w magię. Moim zdaniem to bardzo wciągająca i ciekawa lektura. Razem z bohaterami można zwiedzić fantastyczną krainę i poznać magiczne zwierzęta oraz przeżyć wspaniałe przygody.

Uważam, że to opowiadanie jest idealne dla osób lubiących książki fantastyczne i przygodowe.

Opowieści z Narnii to moja ulubiona lektura, do której zawsze wracam i polecam wszystkim, którzy jej jeszcze nie przeczytali.



„Opowieści z Narnii- Lew, Czarownica i stara szafa”

Julia Chylak kl.4

Horoskop kwietniowy.

Jak wiemy w każdym miesiącu wypadają inne święta, jedne bardziej znane, drugie mniej a nawet takie, o których nigdy nie słyszeliśmy. Co tym razem czeka nas w tym miesiącu? Nie licząc znaków zodiaku możemy przeżyć różne niezwykle wydarzenia takie jak różowa pełnia księżyca, zaćmienie itp.

W kwietniu możemy spotkać się z dwoma znakami zodiaku czyli baran oraz byk. Baran wypada w terminie od 21 marca do 20 kwietnia, za to byk od 21 kwietnia do 20 maja.

Święta kwietniowe

Podczas kwietnia możemy spotkać się z świętami takimi jak Prima Aprilis, który wypada na 1 kwietnia. Nie możemy zapomnieć również o znanych świętach jak i tych nie spotykanych np.

2 kwietnia- Międzynarodowy Dzień Książki

7 kwietnia- Światowy Dzień Zdrowia

8 kwietnia- Międzynarodowy Dzień Romów

10 kwietnia- Niedziela Palmowa

14 kwietnia- Wielki Czwartek

15 kwietnia- Wielki Piątek

16 kwietnia- Wielka Sobota

17 kwietnia- Wielka Niedziela, czyli inaczej Wielkanoc

18 kwietnia- Poniedziałek Wielkanocny

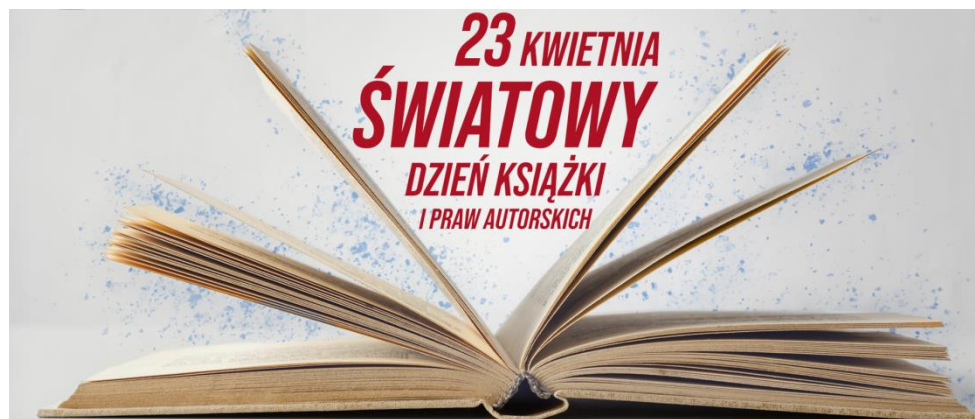
22 kwietnia- Międzynarodowy Dzień Ziemi

23 kwietnia- Światowy Dzień Książki i Praw Autorskich

25 kwietnia- Międzynarodowy Dzień Sekretów

29 kwietnia- Międzynarodowy Dzień tańca

Światowy Dzień Książki i Praw Autorskich



Święto to obchodzimy co roku 23 maja. Dzień ten po raz pierwszy świętowano w 1995 roku, z inicjatywy UNESCO. Powstał on w celu promocji czytelnictwa i ochrony własności intelektualnej za pomocą praw autorskich.

Data tego święta nie została wybrana przypadkowo. Na ten dzień wypada rocznica śmierci lub urodzin mniej lub bardziej znanych pisarzy, m.in. śmierć Williama Shakespeara.

Aby zachęcić władze miast i krajów do obchodów święta, UNESCO stworzyło tytuł „Światowa Stolica Książki”. Otrzymuje go miasto które najlepiej przygotowuje program promujący czytelnictwo. Pierwszym razem, tytuł ten otrzymał Madryt.

Oliwia Szybska kl. VIII

Międzynarodowy dzień tańca

Międzynarodowy Dzień Tańca (ang. International Dance Day, World Dance Day) – święto ustanowione w 1982 roku przez Komitet Tańca Międzynarodowego Instytutu Teatralnego (ang. International Theatre Institute, ITI) będącego pod auspicjami UNESCO (ITI-UNESCO). Dzień obchodów 29 kwietnia wybrano na pamiątkę chrztu francuskiego tancerza i choreografa Jeana-Georges'a Noverre'a. Z okazji święta każdego roku inny artysta związany z tańcem przygotowuje orędzie do jego miłośników.



W czwartek (29.04) obchodzony jest Międzynarodowy Dzień Tańca.

Coroczne obchody ukazują istotę sztuki tańca, jego zdolności przekraczania politycznych, kulturowych i etnicznych barier. Poprzez taniec, ludzie łączą się w pokoju i przyjaźni.

A dlaczego warto tańczyć? Oto najbardziej popularne ku temu powody.

Taniec:

- zmniejsza poziom stresu,
- odchudza,
- wspiera zdrowie,
- zwiększa elastyczność i wpływa na świadomość ciała,
- poprawia koordynację ruchową,
- zwiększa pewność siebie,
- wpływa pozytywnie na życie towarzyskie,
- dają uczucie szczęścia.



Źródło: Wikipedia

Anna Piwko kl. VIII

Nasze zwierzątka

Cavie domowe



Dieta

Świnki morskie (cavie domowe) są to gryzonie, których podstawą diety jest siano. Jest ono ważne, iż świnki ścierają na nim zęby, które rosną im przez całe życie. Cavie potrzebują również diety bogatej w witaminę C. W jadalospisie nie może zabraknąć ziół codziennych (najlepiej kupić gotową mieszankę) oraz kilka innych ziół np. jeżówka purpurowa, ziele kukurydzy, lucerna, prawoślaz, oregano, Tymianek, Mięta pieprzowa, tasznik, rdest ptasi. Następne są warzywa, gałązki, kwiaty, stanowiące dodatki w diecie. Jako urozmaicenie podajemy granulaty np. Versel laga cavia complete.

Nie podajemy: wapieniek, lizawek solnych, chleba, kolb sklepanych miodem.

Dozwolone warzywa :

- papryka (sam owoc, bez szypułki oraz pestek)
- sałata rzymska
- ogórek
- marchew (korzeń, nać)
- pietruszka (korzeń, nać)
- seler naciowy
- liście rzodkiewki
- jarmuż
- brokuł
- kalafior
- koperek

Dozwolone owocki :

- truskawka
- malina
- jeżyna
- ananas
- banan
- kiwi
- mango
- papaja

Lokum

Świnki morskie to zwierzęta silnie stadne, więc muszą być min. w parze. Minimalne wymiary klatki dla świnek morskich to 120cm na 50 cm. W środku klatki powinna znaleźć się : kuweta z peletem, kocyk, dywanik, paśnik, miseczki oraz opcjonalnie zabawki. Powinny mieć zapewniony wybieg minimum 4h dziennie.

W następnym wydaniu gazetki szkolnej, opowiem co nieco o królikach oraz ich rasach.

Natalia Cholewińska kl. 6

Cuda natury - Syrop z fiołków

Składniki:

- 2 szklanki kwiatów fiołków (bez listków i łodyżek (najlepiej zbierane daleko od drogi))
- 2 szklanki wody
- 1,5 szklanki cukru
- 1 cytryna

Przygotowanie:

I

Fiołki trzeba oberwać z łodyżek (lub po prostu bez nich zrywać) i opłukać. Następnie zagotować wodę i zalać nią fiołki. Dodać cukier i zamieszać. Przykryć talerzem i odstawić na 24 godziny.

II

Syrop trzeba odlać do słoiczka lub buteleczki. Fiołki, które zostały nałożyć łyżką na gazę i wycisnąć do słoiczka, po czym zakręcić.

Właściwości:

Stosuje się go w zapaleniu i niezycie oskrzeli, w suchym uporczywym kaszlu, anginie, astmie, również po przebytych infekcjach, gdyż regeneruje śluzówkę i pomaga na suchość w gardle. Działa delikatnie napotnie, więc może być stosowany w przeziębieniach i grypie.

Pobudza przemianę materii. Ze względu na właściwości oczyszczające i dezynfekujące może być stosowany w chorobach skóry, pomaga na trądzik i łojotok (stosuje się do picia i do przemywania). Pomaga również na ból głowy i na bezsenność.

Zastosowanie:

Syrop można stosować nie tylko jako lek, ale także słodki i aromatyczny dodatek np. do napojów (którym syrop nie tylko doda smaku, ale i ładnego fioletowo różowego koloru), ciastek, czy nawet lodów.



Nadia El Dursi kl. VI



zdj. wyk. Maja Jorż kl. IV

DZIEŃ ZWIERZĄT BEZDOMNYCH

Gdybyśmy tylko wszyscy wzięli sobie do serca słowa Antoniego de Saint-Exupéry: „Pozostajesz na zawsze odpowiedzialny za to, co oswoiłeś”, miliony bezdomnych zwierząt nie przechodziłyby codziennej gehenny – głodu, pragnienia, braku schronienia, ludzkiej agresji. Szacuje się, że na całym świecie może ich być od 600 milionów do nawet miliarda – głównie psów i kotów.



W samej Polsce, i to tylko w schroniskach, mieszka ich ponad 100 tysięcy. Bezdomność zwierząt to, zarówno lokalnie – w naszym kraju, jak i globalnie – w skali świata, olbrzymi i nierozwiązany problem.

Dzień Zwierząt Bezdomnych, to okazja aby zwrócić uwagę na fatalny los zwierząt, pozbawionych opieki, i zastanowić się, jak każdy z nas może się włączyć w skuteczną poprawę ich sytuacji jak można pomóc bezdomnym zwierzętom?

- Wspieraj schroniska i fundacje:

- wplacaj datki,
- zabawki,
- przynoś dla zwierzków wysokiej jakości karmy,
- Zostań wolontariuszem lub zorganizuj dom tymczasowy
- Inne sposoby pomocy bezdomnym zwierzętom: dokarmiaj bezdomne koty i psy;
- jeśli w okolicach twojego domu pojawi się zwierzak, pamiętaj, żeby dać mu pić – woda będzie nieoceniona zwłaszcza latem.

Gdy to możliwe, poinformuj o błąkającym się zwierzaku odpowiednie organy, nie kupuj zwierzków – w schroniskach i fundacjach jest wiele czworonogów, które czekają na twoją pomoc, organizuj zbiórki w szkole, pracy lub na uczelni na rzecz fundacji, schronisk i stowarzyszeń, promuj przedstawione w tekście sposoby wśród rodziny i znajomych.



Źródło: https://lajt.lm.pl/aktualnosci/informacja/119677/w_jaki_sposob_mozna_pomoc_bezdomnym_zwierzetom

<https://www.ekokalendarz.pl/kategoria/swieta/dzien-zwierzat-bezdomnych/>

Aleksandra Sieroń kl. VIII

DZIEŃ ZIEMI



DZIEŃ ZIEMI-akcje prowadzone corocznie wiosną, których celem jest promowanie postaw proekologicznych w społeczeństwie.

Organizatorzy Dnia Ziemi chcą uświadomić politykom i obywatelom, jak kruchy jest ekosystem planety ludzi. Na obchody składa się zwykle wiele wydarzeń organizowanych przez różnorodne instytucje.



CIEKAWOSTKI

1. Pierwszy Dzień Ziemi obchodzony był 22 kwietnia 1970 roku.
2. Dzień Ziemi powstał w Stanach Zjednoczonych, ale do 1990 roku stał się uznawany na całym świecie.
3. W pierwszym Dniu Ziemi 20 milionów ludzi zebrało się na ulicach Ameryki, aby zaprotestować przeciwko rewolucji przemysłowej. W rezultacie narodził się ruch ekologiczny.
4. W Dniu Ziemi 2009 Disney wydał film dokumentalny zatytułowany Ziemia, który podążał za ścieżkami migracji czterech rodzin zwierząt



JAK SZANOWAĆ NASZĄ PLANETĘ-KILKA POMYSŁÓW

Segreguj odpady

Oszczędzaj wodę

Używaj bidonów na wodę

Korzystaj z wielorazowych toreb na zakupy

Zrezygnuj z samochodu

Nie marnuj żywności

Oszczędzaj prąd

Co najbardziej szkodzi Ziemi?

Praktycznie w każdym z badanych regionów do najbardziej istotnych czynników niekorzystnie oddziałujących na środowisko naturalne należą wzrost populacji, postępująca szybka urbanizacja, wzrost konsumpcji, pustoszczenie, degradacja ziemi, zmiany klimatyczne oraz niedobór wody.



Źródło:

https://pl.wikipedia.org/wiki/Dzień_Ziemi

http://www.sposieczna.pl/images/wietlica_6.pdf

<https://krakowpomaga.pl/jak-dbac-o-srodowisko-40-pomyslow-czytelnikow/>

<https://www.green-projects.pl>

Dominika Gębska kl. VIII

Kuchnia Asi Kowalskiej

Witajcie w mojej bajce, jaką jest kuchnia. Pieczenie,
gotowanie, smakowanie...

Dziś coś na słodko. Chwila wspomnienia.

Cynamonki – zapraszam, będzie pysznie 😊



Składniki na ciasto:

- 250 ml ciepłego mleka
- 30 g świeżych drożdży lub 7g drożdży instant
- 500 g mąki pszennej
- 50 g cukru
- szczypta soli
- 1 jajko
- 2 żółtka
- 70 g miękkiego masła
- do posmarowania: 1 jajko + 2 łyżki mleka

Składniki na nadzienie:

- 70 g masła
- 20 g cynamonu w proszku
- 2 łyżki cukru wanilinowego
- 1/2 szklanki drobnego cukru (trzciny lub białego)
- skórka starta z 1/2 cytryny

Lukier:

- sok z 1 cytryny
- około 1 i 1/2 szklanki cukru pudru

PRZYGOTOWANIE :

- Do ciepłego mleka wsypać drożdże instant , wymieszać i odstawić na 5 minut. Drożdże świeże dokładnie rozetrzeć z łyżeczką cukru, następnie dodać łyżkę mąki oraz 50 ml mleka, wymieszać i odstawić do wyrośnięcia na 10 minut.

- Mąkę przesiać do miski, dodać cukier i sól. Wymieszać, zrobić wgłębienie, wlać w nie mleko z drożdżami instant lub rozczyzn ze świeżych drożdży + resztę mleka. Wszystko wymieszać łyżką.

- Następnie zacząć wyrabiać ciasto dodając jajko i żółtka. Po ok. 5 minutach wyrabiania dodać masło i dalej wyrabiać (ręcznie, hakiem miksera planetarnego lub w maszynie do chleba) przez ok. 10 minut aż ciasto będzie gładkie i sprężyste. Przykryć folią i odstawić na półtorej godziny do wyrośnięcia.

- Po tym czasie wyłożyć ciasto na stolnicę lub blat i wygniatać przez chwilę pozbywając się pęcherzy powietrza. Ciasto podzielić na 2 części i każdą rozwałkować na placek o wymiarach 30 x 30 cm. Placki z ciasta kolejno smarować roztopionym masłem i posypać mieszanką cynamonu, cukru wanilinowego, drobnego cukru i startej skórki.

- Zawinąć ciasto w roladki i każdą pokroić w poprzek na plasterki o grubości ok. 2 cm. Wszystkie ułożyć na dużej prostokątnej blaszce z zachowaniem odstępów. Odstawić na około 20 minut do wyrośnięcia.

- Piekarnik nagrzać do 180 stopni. Wierzch bułeczek posmarować roztrzepanym z mlekiem jajkiem i piec na złoty kolor przez około 20 minut. Po upieczeniu polać lukrem: zagotować sok z cytryny, dodać cukier puder i wymieszać.

Asia Kowalska kl.VIII

Matematyka zawsze i wszędzie ...

Dzień Liczby Pi to międzynarodowe święto obchodzone 14 marca. Fenomen liczby Pi polega na tym, że jest to liczba, która się nie kończy. Już w starożytności używano jej do obliczeń, a w kolejnych wiekach zaczęto się nią tak fascynować, że wszyscy wielcy naukowcy próbowali wyznaczyć kolejne cyfry jej rozwinięcia. My najczęściej w obliczeniach matematycznych używamy zaledwie jej początku, tj. 3.14, tymczasem po przecinku wyznaczono już ponad bilion cyfr i nadal trwają prace, by znaleźć tę ostatnią.



W tym dniu ramach lekcji matematyki w klasach IV – VIII odbyły się też klasowe konkursy matematyczne. Oto zwycięzcy w poszczególnych kategoriach:

Klasa IV – Bartosz Sitek
Klasa V – Kacper Obarski
Klasa VI – Nadia El-Dursi
Klasa VII – Julia Grdeń
Klasa VIII – Anna Piwko

Poza tym chętni uczniowie zmierzili się w konkursie na recytację z pamięci jak największej ilości cyfr rozwinięcia liczby Pi. Zwycięzcą w tym roku został Kacper Obarski, który zapamiętał 36 cyfr po przecinku. Gratulujemy!

Fajny Look – Jak dobrze wyglądać wiosną



by ghostinairy




Martyna Łoboda, kl. VIII

Już wkrótce majówka, a Ty gdzie się chcesz wybrać ?

10 fantastycznych miejsc w Polsce:

1. Bąjkowy Zamek w Mosznej
2. Tatry: Morskie Oko, Dolina Pięciu Stawów
3. Spływ rzeką Krutynią na Mazurach
4. Ruchome wydmy w Łebie
5. Puszcza Białowieska
6. Zamek Królewski W Chęcinach
7. Woliński Park Narodowy
8. Trzęsacz
9. Dolina Warty
10. Kanał Elbląski




<https://podroze.onet.pl/polska/50-najpiekniejszych-miejsc-w-polsce-oo-zobaczyc-ciekawosci-przewodnik/dzdfqvw>
<https://www.ubezpieczeniaonline.pl/turystyczne/a/wekacje-w-polsce-ranking-10-najpiekniejszych-miejsc-w-kraju/324.html>

Aleksandra Sitek kl. VIII

Youtuberzy...


TYTMATI

Tytmati to znajomy Lufierka. Jest w ekipie „Luficufi pro”.



Netheo

Netheo to tak naprawdę Dawid. On również należy do ekipy „Luficufi pro”.



Kamil Utrata kl. VIII

Wydarzenia z życia szkoły...

#SprzątamyDlaPolski



Jesteśmy przekonani, że nasza praca przyczyni się do poprawy jakości lokalnego środowiska naturalnego.

Dziękujemy wszystkim uczniom za pomoc i postawę ekologiczną.



22 kwietnia 2022r. obchodziliśmy "Dzień Ziemi". W związku z tym nasza szkoła zgłosiła się do ogólnopolskiej akcji ekologicznej - "Sprzątamy dla Polski" pod patronatem m.in. Prezesa Rady Ministrów - Mateusza Morawieckiego i Ministra Edukacji i Nauki - Przemysława Czarńka. Uczniowie z całego kraju włączyli się w wielkie sprzątanie terenów zielonych. Liderem koordynującym działania na terenie naszej szkoły była p. Małgorzata Banaś, która przeprowadziła wraz z uczniami klas V, VII i VIII zbieranie nieczystości z terenu wokół szkoły. Wsparciem w tych działaniach była p. Kaludia Maciąg, która pomagała w organizacji i opiece nad klasami.

Akcja odniosła ogromny sukces, niemal ćwierć miliona uczestników z ponad 2500 szkół z całej Polski - każdy miał jeden cel - sprzątanie lasów i pobliskich terenów zielonych.



Kiermasz Wielkanocny



W dniu 10 kwietnia przed Kościołem w Parszowie odbył się Wielkanocny Kiermasz. Uczniowie wraz z wychowawcami, rodzicami przygotowali świąteczne stroiki, palmy, pisanki, rękodzieła, dekoracje wielkanocne oraz niezwykle słodkości. Można było zakupić dekoracje na świąteczny stół, dodatki do koszyczka wielkanocnego czy ciasteczka do niedzielnej kawki.

Kiermasz upłynął w miłej, świątecznej atmosferze i cieszył się dużym zainteresowaniem wśród mieszkańców Parszowa. Ze sprzedaży uczniowskich i nauczycielskich rękodzieł uzyskano kwotę **3356,40zł**.

Wszystkim kupującym serdecznie dziękujemy! Zebrane pieniądze przeznaczone zostaną na dofinansowanie wyjazdu na Zieloną Szkołę.

Światowy Dzień Zdrowia



W ramach obchodów Światowego Dnia Zdrowia zorganizowaliśmy w dniu 7 kwietnia szereg zajęć dla uczniów naszej szkoły. Pierwszym punktem była prezentacja multimedialna przygotowana przez klasę siódmą. Dowiedzieliśmy się jakie zagrożenia niesie zmiana klimatu spowodowana przez czynniki środowiskowe oraz nasze złe nawyki tj. niewłaściwa dieta, brak ruchu i aktywności fizycznej.



Kolejnym punktem były krótkie scenki pokazowe z pierwszej pomocy przygotowane przez klasę ósmą. W przedstawieniu mogliśmy zapoznać się z "typowymi" urazami, które czasem mają miejsce w szkole oraz prawidłowymi zachowaniami względem takich sytuacji. Całość mocno humorystyczna, wsparta oprawą muzyczną i bardzo ważnymi wiadomościami.



Istotnym elementem dzisiejszych obchodów była również prezentacja przygotowana przez p. Klaudię Maciąg- naszą panią od wychowania fizycznego. Uczniowie dowiedzieli się wielu ciekawostek z życia nauczyciela- jej pasji i życia zawodowego. Klaudia Maciąg zajmuje wysokie miejsca w dziedzinie sportowej, jaką jest Trójbój siłowy. Pokazała nam jak wiele kosztuje sukces, relacje z jej zawodów, zdjęcia, informacje o uprawianym sporcie. Uczniowie byli zachwyceni i zdumieni możliwościami p. Klaudii.

Bardzo ważnym etapem Dni Zdrowia było rozstrzygnięcie konkursu na przebranie owocowo- warzywne. Ogromnym sukcesem było przygotowanie wspaniałych i oryginalnych przebrań przez uczestników każdej klasy łącznie z oddziałami przedszkolnymi. Na wyróżnienie zasłużyło trzech uczniów: Kacper Szlęzak, Igor Zdzymira i Jan Michta, natomiast nie można odmówić pomysłowości dla pozostałych uczniów. Wszyscy otrzymali upominki w postaci owoców i ogromne brawa. Nagrody wręczyła Pani Dyrektor.

Ostatnim etapem dzisiejszego spotkania były zajęcia fitness przeprowadzone przez p. Klaudię Maciąg. Do wspólnych ćwiczeń dołączyli wszyscy uczniowie i nauczyciele, było naprawdę wspaniale.

Dziękujemy wszystkim za wspólną zabawę i zapraszamy na kolejne Dni Zdrowia.

Nad całością czuwały panie: Małgorzata Banaś, Marzena Łabuda, Katarzyna Michta i Klaudia Maciąg.

Spektakl pt. „Kopciuszek”

w wykonaniu szkolnej grupy teatralnej

„Czerwona Róża”



Ku pamięci ś.p. Grażyny Frankiewicz

1 kwietnia uczniowie i pracownicy naszej szkoły mieli okazję obejrzeć spektakl teatralny pt. „Kopciuszek”. Przedstawienie dedykowane było ś.p. Grażynie Frankiewicz – współzałożycielce szkolnej grupy teatralnej „Czerwona Róża”.

1 kwietnia to niezwykle symboliczna data, tego dnia przypadają bowiem urodziny i imieniny naszej zmarłej koleżanki i wspianego, długoletniego pedagoga. Ponieważ przedstawienie nie zostało wystawione za życia p. Grażyny, postanowiliśmy ukończyć sztukę, tym samym oddając hołd jej pracy.

Dzieci wraz z opiekunami kółka teatralnego: E. Mizurą, M. Banaś i M. Łabuda odegrały przedstawienie nawiązujące do popularnej baśni „Kopciuszek”. Wszyscy aktorzy otrzymali gromkie brawa i pochwałę z ust Pani Dyrektora.

Na zakończenie spotkania odmówiliśmy modlitwę w intencji zmarłej, a szkolna delegacja złożyła kwiaty i zapaliła znicz na grobie w Skarżysku - Kamiennej.

W przedstawieniu udział wzięli:

Kopciuszek - Natalia Cholewińska

Zła Macocha Petronela – Julia Jałowska

Zła siostra Agata – Nadia El Dursi

Zła siostra Klara – Karina El Dursi

Księża – Bartłomiej Puchalski

Wróżka – Lena Krzepakowska

Narratorzy – Oliwia Rybicka i Paulina Kowalczyk

Herold – Jakub Kowalczyk

Gołąbki – Julia Chylak i Oliwia Stankowska

*Chórek- Maja Jorż, Iga Stefańska, Gabriela Kowalska, Nadia Drużdż,
Nikola Borowiec*

Rumaki – Jan Michta i Ksawery Spadło

Wszystkim serdecznie dziękujemy !

Dzień bez plecaka



Pryma Aprilis, który dziś obchodziliśmy, postanowiliśmy uczcić niekonwencjonalnie. Samorząd Uczniowski zorganizował bowiem „Dzień bez plecaka”. Uczniowie byli zachwyceni, a książki i przybory szkolne przynieszone były w bardzo nietypowy sposób.



Pomysłom nie było końca. Warte zauważenia był wózek do przewożenia ciężkich towarów, puffy, opona od samochodu, grill, skrzynki narzędziowe, skrzynki plastikowe, garczki, mikrofalówka, kosz na śmieci, reklamówki, torebki, koszyki, worki...jednym słowem „misz masz”. Z pewnością każdy uczeń zapamięta ten wyjątkowy dzień, a on sam z pewnością zaznaczy się grubą kreską na naszym kalendarzu świąt nietypowych 😊



Nasi drodzy czytelnicy!!!

W tym numerze gazetki zaprezentowaliśmy materiał związany z tematyką kwietniową.

Cieszymy się Waszym uznaniem i zainteresowaniem, czytacie nasze artykuły i bardzo jesteśmy Wam za to wdzięczni.

Mamy nadzieję, że doceniacie, jak bardzo staramy się, aby każdy numer zawierał jakieś ciekawostki i nasze autorskie prace. Będziemy starli się jeszcze bardziej.

Już w maju nowe wydanie, a tam m.in.: tematyka świąt majowych, Egzaminy klas ósmych, kulinaria, kolejne recenzje pozycji książkowych, autorskie prace, Game Maniac oraz wiele wiele innych...)

Zachęcamy do zgłaszania propozycji, co chcielibyście przeczytać, jakie tematy Was interesują, a postaramy się je poruszyć na łamach naszej gazetki.

Zespół redakcyjny



wyk. Maja Jorż kl. IV

Redakcja:

Pani Małgorzata Banaś – redaktor naczelny

Klasa VIII

- Dominika Gębska
- Ola Sitek
- Martyna Łoboda
- Asia Kowalska
- Oliwia Szybka
- Ola Sieroń
- Zuzia Ruzik
- Kamil Utrata

Klasa VII

- Kasia Utrata

Klasa VI

- Nadia El- Dursi
- Natalia Cholewińska

Klasa V

- Kacper Obarski

Klasa IV

- Oliwia Rybicka
- Maja Jorż
- Julia Chylak
- Karina El- Dursi

Szkoła internetowa naszej szkoły: <https://spparszow.edupage.org/>