



POLSKA
Publication of THE REAL TIMES
juniOr

Sami o Szkole

Szkoła Podstawowa z Oddziałami
Integracyjnymi nr 82 im. Jana
Pawła II
Górczewska 201
01-459, Warszawa

Numer . 52 12/2022

WWW.JUNIORMEDIA.PL

ORGANIZATOR
PROJEKTU

**POLSKA
PRESS
GRUPA**

PARTNER

Fundacja





Mikołaje w SP82

6 grudnia Samorząd Uczniowski zorganizował dla całej społeczności szkolnej zabawę. Wszyscy, którzy mieli ochotę założyli strój Mikołaja lub element związany z tym sympatycznym starszym panem i świętami.





Czy Rudolf jest samicą?

Renifery to zwierzęta z grupy jeleniowatych. Są roślinożerne, a na zimę, kiedy ciężiej im znaleźć pożywienie, jedzą korę i suchy mech. Renifery są bardzo pożyteczne: ciągną sanie, można wykorzystać ich futro, rogi i kości, dają mięso i mleko. Renifery pewnie kojarzą się Wam ze Świętym Mikołajem, jego saniami i Laponią.

Pewnie nie wiecie, ale żaden osobnik nie jest zupełnie dziki, choć w ciągu roku wiele ich wędruje wzdłuż Skandynawii. Można je spotkać często i wszędzie. Jednak każdy renifer w Laponii do kogoś należy. Na zimę są zaganiane do zagrody.

Ciekawostki:

Zimą tylko samice mają poroże, samce zrzucają je jesienią.

Renifery mają skórę na rogach i co jakiś czas ją ścierają.

Jest jeden biały renifer na sto. A z niebieskimi oczami, jeden na tysiąc.

Rudolf i renifery w zaprzęgu Mikołaja zawsze mają poroże.

Czy to znaczy, że Rudolf jest samicą?

Helena Palka 3a





Projekt **Let's read – together older and younger**, który jest realizowany w naszej szkole we współpracy z Zespołem Szkół nr 4 im K.K. Baczyńskiego we Włocławku, pomysłodawcą projektu pt. Let's read – together older and younger. Celem jest zachęcenie młodzieży do czytania w języku angielskim, korzystania z nowoczesnych technologii oraz ćwiczenia umiejętności autoprezentacji. Uczniowie szkoły podstawowej ćwiczą sprawność rozumienia ze słuchu i pisanie. Licealiści przygotowali dla młodszych kolegów i koleżanek z klas 1-3 szkoły podstawowej nagrania popularnych bajek w języku angielskim. Dzieci będą słuchać bajek i przygotowywać prace plastyczne do poznanych treści. Pierwsza przygoda z bajką nastąpiła w Mikołajki. Dzieciaki poznały Kopciuszka, wykonały pacynki i karty pracy.

W projekcie z ramienia IV LO wzięli udział uczniowie klasy 1b – vlogersko-medialnej oraz klasy 4a – turystyczno-językowej, natomiast z Sp82 sukcesywnie wszystkie klasy 1-3 będą miały jedną przygodę z bajką.

Kolejna odsłona projektu, czyli kolejna bajka w okolicach Walentynek.

Bardzo dziękujemy Pani Barbarze Michalak koordynatorowi SP82 i Pani Małgorzacie Wronie opiekunowi i koordynatorowi z Baczyńskiego za możliwość realizacji tego projektu.






Świąteczne propozycje od Maćka.

Monopoly to gra planszowa, która występuje w różnych wydaniach mamy, Monopoly piłka nożna, Monopoly dla pechowców, Monopoly Polska jest piękna, Monopoly Avengers, moim zdaniem każda jest ciekawa, nie znam osoby, która nie lubi w nią grać. Dla tych, którzy jej nie znają krótko ją opiszę. Jest to gra od 2 do 6 graczy. Każdy gracz dostaje na start pieniądze. Na początku każdy rzuca kostką, ten kto najwięcej wyrzuci zaczyna. W trakcie gry gracze kupują nieruchomości, a gdy jeden z graczy wejdzie na nieruchomość innego gracza musi zapłacić jeżeli nie ma pieniędzy idzie do więzienia. Celem gry jest jak najdłużej utrzymanie pieniędzy. Wygrywa ten, kto nie zbankrutował i ma największą kwotę. Jest to gra dla wszystkich małych i dużych ale gdy chcecie w nią grać to zaplanujcie cały dzień. Kiedy gramy w Monopoly z moją rodziną potrafimy grać cały weekend. Świetnie zabawa, która uczy i bawi jednocześnie.

Maciej Kowalczyk kl. 3 e



Propozycje kulinarne Adrianny Lenart z kl. 3 e


Przepis na pyszne świąteczne pierniczki

Co potrzebujemy?

- 2 szklanki mąki pszennej, ok. 300 -320 gram
- 2 łyżki miodu (dowolnego)
- 2/3 szklanki cukru (drobnego)
- 1,5 łyżeczki sody oczyszczonej
- 1 torebka przyprawy piernikowej
- 2 łyżki masła
- 1 jajko (będzie dodatkowo potrzebne
- 1 jajko do posmarowania)
- ok. 1/3 szklanki letniego mleka
- można dodać troszkę kakao, ale nie jest to konieczne

Jak zrobić?

- mąkę przesiać na stolnicę
- wlać rozpuszczony gorący miód i wymieszać (najlepiej nożem). Siekając, dodać cukier, sodę, i przyprawy (ewentualnie kakao)
- następnie dodajemy 2 łyżki masła i jedno jajko.
- dolewamy po 1 łyżce podgrzanego (letniego) mleka
- łączymy składniki w jednorodną miękką kulę, ciasto powinno się wyrabiać minimum 10-12 minut
- rozwałkować ciasto na placek o grubości ok. 1/2 cm
- wycinamy pierniczki w kształtach jakie lubimy np. renifer, choinka, aniołek
- na blasze wyłożonej najlepiej papierem do pieczenia układamy pierniczki pamiętając o odstępach, aby się nam nie skleity
- wierzch pierniczków smarujemy roztrzepanym jajkiem, ale tylko wtedy kiedy nie będziemy ich dekorować, ja dekorowałam, więc nie smarowałam jajkiem
- piec w piekarniku nagrzanym do 180 stopni przez ok. 10 minut do 12 minut (bez termo obiegu).



Wesołych Świąt
i smacznych pierniczków!

W dniu 21 grudnia uczniowie z kółka teatralnego pod opieką p. Małgorzaty Kozłowskiej wprowadzili nas w świąteczny nastrój. Społeczność szkolna i zaproszeni goście, z zachwytem oglądali Jasełka pt. „ Król Wschodzącego Słońca”. Oto foto relacja.



Wesołych Świąt

i

Dobrego Nowego Roku

